

CÓDIGO	LEGENDA
<p>ABNT 14724</p>	<p><b>Fonte:</b> Todo o trabalho é digitado em Arial ou Times New Roman, inclusive a capa, sendo a fonte no tamanho 12. No caso de citações com mais de três linhas, notas de rodapé, paginação, legendas e fontes das ilustrações e tabelas, devem ser em tamanho menor, usando a fonte 10.</p> <p><b>Margem:</b> Todo o trabalho deve ser configurado nas seguintes medidas de margem. 3 cm na parte superior e no canto esquerdo 2 cm na parte inferior e no canto direito</p> <p><b>Texto:</b> Todo o conteúdo textual do trabalho deve ter espaçamento de 1,5 cm, justificado.</p> <p><b>Nota de rodapé:</b> Fonte tamanho 10, espaçamento simples.</p> <p>Por fim de padronização dos trabalhos publicados pelos alunos dessa instituição, o instituto convencionou que o uso de notas de rodapé deve ser restrito a notas explicativas e não para referências bibliográficas, embora a ABNT permita o uso para os dois casos.</p>
<p>1 ABNT 14724/2011</p>	<p><b>Paginação:</b> As páginas são contadas a partir da folha de rosto, segunda página do trabalho, porém a enumeração aparece na primeira folha da parte textual do documento (Introdução), e segue aparecendo até a última página do trabalho, é configurada em algarismos arábicos, no canto superior direito da folha.</p> <p>Obs.: Fonte tamanho 10.</p>
<p>2 ABNT 14724/2011</p>	<p><b>Agradecimentos:</b> O termo agradecimento deve vir na primeira linha da margem superior, em letra maiúscula, centralizada, negrito, configurada com o mesmo tamanho de letra usada para o texto [<b>tamanho da fonte 12</b>].</p>
<p>3 ABNT 14724/2011</p>	<p><b>Seções:</b> Toda seção deve conter texto (no mínimo um parágrafo). A seção estando no final da página, deve ser inserida na próxima página. Seções primárias devem abrir página no caso de TCCs e relatórios PFRH/Estágio, em contrapartida a configuração das seções no artigo é diferenciada, as seções primárias não abrem página.</p>
<p>4 ABNT 6024/2012</p>	<p><b>Seção:</b> Os títulos das seções (primárias, secundárias, terciárias, quartanárias e quinárias) devem ser colocados após o indicativo da seção alinhado a margem esquerda e separado por um espaço.</p> <p>Obs.: A apresentação dos títulos das seções no texto se dá de forma idêntica no Sumário.</p>
<p>5 ABNT 14724/2011</p>	<p>Os títulos das seções devem ser separados do texto por um espaço de 1,5 um <i>enter</i>, (uma linha vazia). O mesmo ocorre com as subseções e o texto que as precede e que as sucede.</p>
<p>6 ABNT 14724/2011</p>	<p><b>Palavras estrangeiras:</b> Devem ser apresentadas <i>em itálico</i>.</p>
<p>7 ABNT 14724/2011</p>	<p><b>Sigla:</b> Deve ser escrita por extenso na primeira vez em que é mencionada no texto, seguida da sigla entre parênteses.</p> <p>Exemplo: Ministério da Educação (MEC)</p>
<p>8 ABNT 10520/2002</p>	<p><b>Citação:</b> <u>Direta longa</u> (transcrição idêntica às palavras do autor do documento consultado e mais de três linhas), sem aspas, estrutura em espaçamento simples, fonte menor que a do texto, tamanho 10, com recuo de 4 cm da margem, sendo obrigatórios ano e o número da página.</p> <p><u>Direta curta</u> (transcrição idêntica às palavras do autor do documento consultado até três linhas) usa-se aspas, espaçamento 1,5, fonte tamanho 12, não usa recuo, sendo obrigatórios ano e o número da página.</p> <p><u>Citação indireta</u> (aborda as ideias do autor do documento, porém a transcrição é feita de acordo com as palavras do aluno), sem aspas, fonte tamanho 12, espaçamento 1,5, sendo obrigatório o ano e o número da página do documento consultado opcional.</p> <p>Exemplos de citação de autor:</p> <p>No texto escreve-se: Segundo Lima (2009, p. 20).</p> <p>Após a citação (fora do texto) escreve-se: (LIMA, 2009, p. 20).</p> <p>No caso de citação de citação usar o recurso apud (citado por): Segundo Silva (2005 apud NARDI, 2009, p. 20).</p>

9  
ABNT  
10520/2002

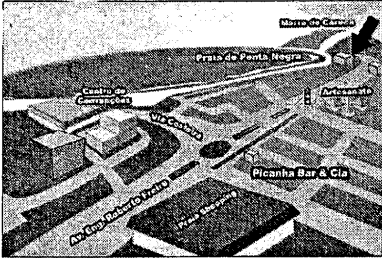
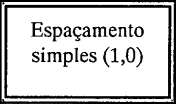

**Citações:** Mais de 3 autores utiliza-se a expressão “et al”. Havendo erros ortográficos, na citação os mesmos devem ser mantidos, porém após o erro, pode-se usar a expressão latina (*sic*) que significa "assim mesmo".

10  
ABNT  
14724

**Ilustração:** Desenhos, esquemas, fluxogramas, figuras, gráficos, mapas, organogramas, plantas, gravuras, quadros (não apresentam dados estatísticos, ele apenas discrimina, demonstra ou relaciona), entre outros. A identificação acima da ilustração, tamanho 12 e a fonte embaixo tamanho 10, entre a figura e o texto deve ser inserido um espaço de 1,5 um *enter* (linha vazia).

**TCCs, RELATÓRIO PFRH / ESTÁGIO** **ARTIGO**

Mapa 1- Localização do Bairro de Ponta Negra.

Fonte: SEMURB (2008). Fonte: Elaboração própria (2015).

**SUMÁRIO**  
(espaçamento entre linhas 1,5)

	<b>1</b>	<b>SEÇÃO PRIMÁRIA MAIÚSCULA NEGRITO</b>	8
	1.1	<b>SEÇÃO SECUNDÁRIA MAIÚSCULA SEM NEGRITO</b>	9
	1.1.1	<b>Seção terciária minúscula negrito</b>	10
	1.1.1.1	Seção quaternária minúscula sem negrito	11
	1.1.1.1.1	<i>Seção quinária itálico</i>	12
	<b>2</b>	<b>CONSIDERAÇÕES FINAIS OU CONCLUSÃO</b>	13
		<b>REFERÊNCIAS</b>	14
		<b>APÊNDICE A – AVALIAÇÃO DE CÉLULAS INFLAMATÓRIAS</b>	15
		<b>ANEXO A – CONTAGEM DE CÉLULAS INFLAMATÓRIAS...</b>	16

12  
ABNT  
14724

**Tabela:** Apresenta dados estatísticos.

Tabela 1- Exportações no Brasil.

Exportação	Brasil
Feijão	20%
Arroz	45%
Milho	52%

Fonte: IBGE (2007).

**Obs.:** O título da tabela é apresentado acima dela em tamanho 12 e a fonte abaixo em tamanho menor 10.

13  
ABNT  
14724/2011

**Apêndice:** Documento ou texto elaborado pelo autor, a fim de complementar seu trabalho. No topo da página deve vir, centralizada, negrito, caixa alta, fonte tamanho 12, a palavra “apêndice”, seguida da indicação alfabética da ordem e por sucessivamente o título. Caso exista mais de um anexo a contagem deve ser progressiva em ordem alfabética.

Exemplo:

**APÊNDICE A – AVALIAÇÃO DE CÉLULAS INFLAMATÓRIAS**  
**APÊNDICE B – CONTAGEM DE CÉLULAS SAUDÁVEIS**

14  
ABNT  
14724

**Anexo:** Documento ou texto elaborado por outra pessoa, a fim de fundamentar, comprovar alguma informação do trabalho. No topo da página deve vir, centralizada, negrito, caixa alta, fonte tamanho 12, a palavra “anexo”, seguida da indicação alfabética da ordem e sucessivamente título. Caso exista mais de um anexo a contagem deve ser progressiva em ordem alfabética.

Exemplo:

**ANEXO A – CONTAGEM DE CÉLULAS INFLAMATÓRIAS**  
**ANEXO B – CONTAGEM DE CÉLULAS SAUDÁVEIS**

<p>15 ABNT 6024/2012</p>	<p><b>Alíneas:</b> Devem existir quando houver subdivisão no texto. As alíneas são precedidas de texto ou trecho terminado em dois pontos, o texto da alínea começa por letra minúscula e termina em ponto-e-vírgula, exceto a última que termina em ponto, as alíneas são dispostas em ordem alfabética.</p> <p><b>Subalíneas:</b> Quando a exposição da ideia assim o exigir, a alínea pode ser subdividida em subalíneas, as subalíneas devem começar por um hífen, dele separadas por um espaço, estas terminam em vírgula.</p> <p><b>Obs.:</b> As linhas seguintes do texto das alíneas e subalíneas começam sob a primeira letra do próprio texto.</p> <p>Exemplo:</p> <p>Segundo o especialista Diego Braga Norte<sup>1</sup>, ser aluno de EAD é:</p> <ul style="list-style-type: none"> <li>a) ter motivação intensa e senso de responsabilidade;</li> <li>b) demonstrar real interesse e comprometimento em aprender e se desenvolver;</li> <li>c) ter disciplina para criar e manter novos hábitos e rotinas; <ul style="list-style-type: none"> <li>— os acessos ao ambiente de EAD devem ser constantes e frequentes,</li> <li>— escolher adequadamente o melhor horário para estudar.</li> </ul> </li> <li>d) ser proativo nas intervenções em fóruns e chats.</li> </ul>
<p>16 ABNT 6028/2003</p>	<p><b>Resumo:</b> A palavra RESUMO deve vir no topo da página, centralizada, negrito, caixa alta, tamanho 12.</p> <p><b>Estrutura:</b> O resumo deve conter parágrafo único, com espaçamento 1,5 entre as linhas, deve abordar objetivo, metodologia, os resultados e conclusões do trabalho, na respectiva ordem.</p> <p><b>Deve conter:</b> De 150 a 500 palavras os de relatórios técnico-científicos e trabalhos acadêmicos (teses, dissertações e outros). De 100 a 250 palavras o resumo de artigos de periódicos.</p> <p><b>Palavras-chave:</b> O termo deve ser inserido ao término do resumo, na linha seguinte, seguido de dois pontos. Deve ser utilizado no mínimo 3 e no máximo 5 termos, separados entre si por ponto.</p>
<p>17 ABNT 6028/2003</p>	<p><b>Referências:</b> As referências devem ser alinhadas à esquerda, formatadas em espaço simples e separadas por um espaço simples entre elas no caso de TCC e separadas por espaço duplo no caso de relatórios e artigos. Lembramos que é de responsabilidade do autor, verificar se todas as citações feitas no corpo do texto constam em sua lista de referências. Podendo ser ordenadas/dispostas em ordem alfabética ou em ordem de aparição no texto.</p> <p><b>Quando existir dúvida quanto à data de publicação do documento ou se ela não existir, use as seguintes definições:</b></p> <p>Data certa, não indicada no item [1973]  Data aproximada [ca. 1960]  Década provável [200-?]  Data provável [1998?]  Década certa [200-]  Copyright c1997.</p>

### FICHA CATALOGRÁFICA

É uma ficha elaborada pelo setor de Informação e Referência da Biblioteca, somente para TCCs (nível médio e superior). Contém as principais informações bibliográficas de um documento, dentre eles: título, nome(s) do(s) autor (es), edição, local e data de publicação, classificação de autor, classificação dos conceitos contidos no material, descritores, número de páginas, etc.

Deve ser impressa no verso da folha de rosto, segunda página do trabalho:

<p>P667u Pires, Adriana Dias Moreira.  O uso do geoprocessamento aplicado à gestão de sistemas de lagoas de estabilização no Rio Grande do Norte / Adriana Dias Moreira Pires. – 2011.  xx f. : il. color.</p> <p>Orientador: Jerônimo Pereira dos Santos.  Trabalho de Conclusão de Curso (Graduação em Tecnologia em Gestão Ambiental) – Instituto Federal de Educação, Ciência e Tecnologia do Rio Grande do Norte, Natal, 2011.</p> <p>1. Meio ambiente – Estação de tratamento de esgoto.  2. Geoprocessamento. 3. Lagoa de estabilização. I. Título.</p> <p style="text-align: right;">CDU 502:628.32</p>
---

CÓDIGO	MATERIAIS
a	<b>Artigo de periódico</b> SILVA, Francisco Antônio da. O emprego dos sonhos. <b>Veja</b> , São Paulo: Abril, v. 36, n. 74, p. 15-21, fev. 2007.
b	<b>Capítulo de livro</b> ROMANO, Giovanni. Imagens da juventude na era moderna. In: LEVI, G.; SCHMIDT, J. (Org.). <b>História dos jovens: a época contemporânea</b> . 1. ed. São Paulo: Companhia das Letras, 1996. p. 7-16. SANTOS, F. R. dos. A colonização da terra do Tucujús. In: _____. <b>História do Amapá</b> . 2. ed. Macapá: Valcan, 1994. cap. 3, p. 15-24. 1994.
c	<b>Documentos traduzidos</b> ECO, Umberto. <b>Como se faz uma tese</b> . Tradução de Gilson César Cardoso de Souza. São Paulo: Perspectiva, 1989. 170 p.
	<b>Documento eletrônico</b> MORAN, José Manuel. <b>O que é educação a educação</b> . [S.l.: s.n., 200-?]. Disponível em: < <a href="http://www.eca.usp.br/prof/moran/dist.htm">http://www.eca.usp.br/prof/moran/dist.htm</a> >. Acesso em: 5 abr. 2011.
d	<b>Livro</b> SANTOS, Almeida; CRUZ, Igor Ferreira; ARAÚJO, Gustavo. <b>A educação no Brasil</b> , 2. ed. São Paulo: Saraiva, 2001. v. 3. BRASIL. Senado Federal. <b>A constituição de 1988: interpretações</b> . Brasília: Senado Federal, 1990.
e	<b>Trabalho acadêmico</b> ALMEIDA, João Batista. <b>Classificação facetada: um instrumento de organização do conhecimento</b> . 2006. 71 f. Dissertação (Mestrado em Ciência da Informação) – Universidade Federal de Pernambuco, Recife, 2006.
	<b>Apostila</b> FURLANI, J. Anatomia do sistema cardiorrespiratório. São Paulo, 1977. (Apostila).
f	<b>Trabalho apresentado em evento</b> BRAYNER, A. R. A.; MEDEIROS, C. B. Influência da correção e do preparo do solo sobre algumas propriedades químicas do solo cultivado com bananeiras. In: CONGRESSO BRASILEIRO DE CIÊNCIA DO SOLO, 12., 2003, Rio de Janeiro. <b>Anais...</b> Rio de Janeiro: Sociedade Brasileira de Ciência do Solo, 2003. p. 25-32.
g	<b>Documento jurídico</b> BRASIL. Medida provisória n. 1.569-9, de 11 de dezembro de 1997. Estabelece multa em operações de importação, e dá outras providências. <b>Diário [da] República do Brasil</b> , Poder Executivo, Brasília, DF, 14 dez. 1997, Seção 1, p. 29514.
h	<b>Autor entidade</b> ASSOCIAÇÃO BRASILEIRA DE NORMAS TÉCNICAS. <b>NBR 10520: informação e documentação: citações em documentos: apresentação</b> . Rio de Janeiro, 2002.
i	<b>Autoria desconhecida</b> O DIAGNÓSTICO do setor editorial. São Paulo: Câmara Brasileira do Livro, 1993. 64 p. UMA VISÃO HOLÍSTICA do direito. [S.l.: s.n., 200-?]. Disponível em: < <a href="http://www.holos.com.br/nreis/visão.html">http://www.holos.com.br/nreis/visão.html</a> >. Acesso em: 13 maio 2010.
	<b>Ilustração</b> CESAR, A. M. <b>Marca angelical</b> . Ilustração de Luciane Fadel. Petrópolis: Vozes, 1994. 18 p., somente il.
k	<b>Site empresarial</b> MISSION. <b>Quali software</b> . Rio de Janeiro, c2009. Disponível em: < <a href="http://www.quality.com.br/index.php?option=com_content&amp;task=view&amp;id=13&amp;Itemid=46">http://www.quality.com.br/index.php?option=com_content&amp;task=view&amp;id=13&amp;Itemid=46</a> >. Acesso em: 15 jul. 2011.
l	<b>Verbetes</b> POLÍTICA. In: ENCICLOPÉDIA barsa universal. Espanha: Barsa Planeta, 2007. p. 120.
m	<b>Mensagem pessoal (E-mail)</b> LIMA, Adelaide. <b>Curso de normalização</b> [mensagem pessoal]. Mensagem recebida por <mariagersomara@hotmail.com> em 15 dez. 2012.
n	<b>Entrevista</b> YOURCENAR, Marguerite. <b>De olhos abertos: entrevista com Matthieu Galey</b> . Rio de Janeiro: Nova Fronteira, 1963. 309 p., Tradução de: <i>Les yeux ouverts: entretiens avec Matthieu Galey</i> .
o	<b>Entrevista eletrônica</b> SQUIER, C. A. [Entrevista disponibilizada em 3 de setembro de 1999, na internet]. 1999. Disponível em: < <a href="http://www.odontologia.com.br/artigos/squier-entrevista.html">http://www.odontologia.com.br/artigos/squier-entrevista.html</a> >. Acesso em: 12 jul. 2012.
p	<b>Fotografia</b> COSTA, Eduarda Maria. <b>Fotografias de estudo de campo</b> . 2011. 10 Fotografias.
q	<b>Relatório técnico</b> EMPRESA DE PESQUISA ENERGÉTICA (Brasil). <b>Síntese do balanço energético nacional 20013</b> . Rio de Janeiro: s.n., 2013.